



KORUS

**REPIQUAGE
AU NOIR ET
PERSONNALISATION**

Enrichissement des fichiers

Repiquage au noir

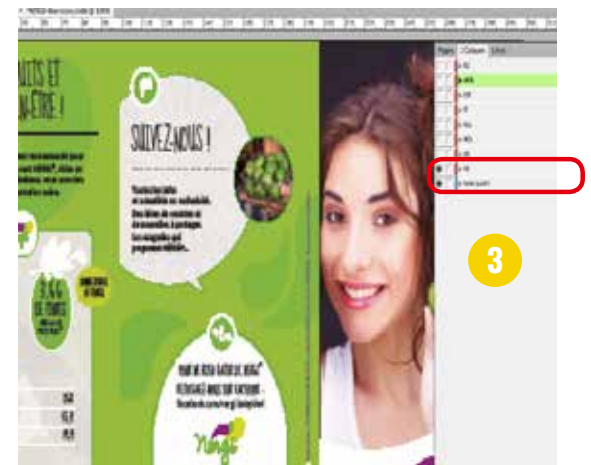


Changements au noir seul à 100%

- 1 Dans InDesign, construire le document en utilisant les calques. Nommer le fond « Base quadri ».
 - 2 Ajouter autant de calques que de repiquages. Nommer vos calques de repiquages avec des noms explicites.
 - 3 Visualiser la bonne superposition des calques avec la base quadri, en utilisant l'option « affichage/masquage ».
- Fournir séparément : le fichier PDF base quadri et les fichiers PDF des repiquages en noir seul à 100%.

Au moment de l'export du pdf, masquer le(s) calque(s) ne devant pas apparaître sur le fichier d'impression.

ex : pour le fichier du repiquage, masquer le calque « Base quadri » et exporter en pdf

- Nommer vos fichiers de repiquages avec des noms explicites, identiques à ceux utilisés dans le tableau de répartition ou de livraison pour éviter toute confusion.
- Ne pas utiliser d'éléments en défoncé dans les repiquages.





La personnalisation

Le publipostage permet de personnaliser automatiquement le contenu d'une lettre type, à partir d'une base de données. Ainsi chaque lettre peut être personnalisée.

Préparation de la base de données

Vous devez nous fournir un fichier au format Excel, contenant les informations de votre base de données. Elles seront publiées sur vos imprimés.

Consignes à respecter :

- Le tableau doit être compact. Aucune ligne ou colonne doit être vide.
- La première ligne détermine les noms des champs (ex : nom, prénom, adresses...)
- Chaque cellule contient des données relatives aux colonnes.
- Chaque ligne du tableau représente un enregistrement (une fiche).

**Attention
au respect des règles
typographiques.**

**Si le fichier Excel contient
des irrégularités, il en sera de
même dans le fichier final :
doubles espaces, respect des
majuscules
pour les noms propres,
monsieur = M. ...**

	A	B	C	D	E	F	G	
1	Nom	Prénom	Adresse	Code postal	Ville	Date de Naissance	E-mail	Installation
2	Dupond	Jean	Rue de l'Église	99123	VILLENOUVELLE	01/01/1969	jean.dupond@orange.fr	conforme
3	Durand	Michel	Grande rue	28000	STRASBOURG	02/02/1970	michel.durand@orange.fr	non conforme
4	Martin	Pierre	Rue du Moulin	44000	NANTES	03/03/1945	pierre.martin@orange.fr	conforme
5	Dubois	Phyllone	Place de la mairie	56000	VANNES	04/04/1955	phyllone.dubois@orange.fr	non conforme
6	Petit	Alain	Rue du Château	85000	LA ROCHE SUR YON	05/05/1956	alain.petit@orange.fr	conforme
7	Leroy	Nicolas	Rue des écoles	28570	ABONDANT	06/06/1957	nicolas.leroy@orange.fr	non conforme
8	Moreau	Christophe	Rue principale	28500	ALLAINVILLE	05/07/1958	christophe.moreau@orange.fr	conforme
9	Fournier	Patrick	Rue du stade	28300	AMILLY	08/08/1959	patrick.fournier@orange.fr	non conforme





KORUS

39, rue de Bréteil
33320 EYSINES
Tél : 05 56 16 18 80
Fax : 05 56 16 18 90

www.korus-imprimerie.fr